

Veiledning til www.settogskutt.no

Sett elg, sett hjort, felte villrein, felte rådyr samt slaktevekter og andre opplysninger kan registreres digitalt på www.settogskutt.no. Du kan registrere fra mobil, nettbrett eller data, men må ha internettilgang.



[Logg inn](#)

Aldersbestemmelse av skutte dyr · Om settogskutt.no

Digital levering av sette og felte hjortevilt

Løsningen er tilpasset pc, nettbrett og smarttelefon.

LOGG INN

Jegernummer

i Jegernummeret finner du på jegeravgiftkortet, dette består av ett til åtte siffer.

Fødselsdato

i Skriv inn når du er født på denne formen 010950 (DDMMÅÅ)

LOGG INN

Husk meg



Fotograf: Egill Danielsen

Her kan du registrere:

- Sett elg, inkludert felt elg
- Sett hjort, inkludert felt hjort
- Felte villrein
- Felte rådyr
- CWD-prøver fra elg, hjort, rådyr og villrein
- Informasjon fra merkelappen for alle artene, bla merkelappnummer, vekt, antall gevirtakker og koordinater hvor dyret er felt.

Data fra sett elg, sett hjort og merkelappen gir opplysninger om utviklingen i bestandsstørrelse, kjønns sammensetning, kalveproduksjon og kondisjon. Dette er verdifull kunnskap til bruk i forvaltning av hjorteviltbestandene.

Du og ditt jaktlags observasjoner er svært viktige i dette arbeidet. For å sikre at opplysningene blir så nøyaktige som mulig, anbefaler vi å fylle ut sett elg og sett hjort etter **hver jakt dag**.

Løsningen er koblet opp mot Jegerregisteret og innlogging skjer med jegernummer og fødselsdato. Søk deretter opp hvilken art og hvor du har jaktet. For elg og hjort kan du søke opp navn på vald **eller** jaktfelt, **eller** vald-id **eller** jaktfelt-id i søkefeltet. For villrein og rådyr kan du søke opp navn på **vald eller vald-id**.



Bytt jaktfelt eller art

[Hjem](#)

Hvor har du jaktet elg eller hjort?

Søk

i Skriv inn navn på jaktfelt / vald eller jaktfelt-ID (eks. 1160J0066) eller vald-ID (eks. 0827V0046).

Hvor har du jaktet villrein?

Søk

i Skriv inn navn på villreinområde, villreinvald eller vald-ID (eks. 2202V0005).

Hvor har du jaktet rådyr?

Søk

i Skriv inn navn på vald eller vald-ID (eks. 0101V0221).

For elg og hjort:

Jaktleder er ansvarlig for registrering av sett elg og sett hjort, men kan gi ansvaret til en annen i jaktlaget. Hjemskjermen viser de tre stengene du kan gjøre:

Sett og skutt Logg ut

Jaktfelt 3 - 1663J0016 - Malvik grunneierlag - Malvik Hjem - Aldersbestemmelse av skutte dyr - Om settogskutt.no

Bytt jaktfelt eller art

Hva skal du registrere?

Jaktfeltet 1663J0016 - Jaktfelt 3 er registrert for både hjortejakt og elgjakt.

1 NÅR JAKTLAGET HAR JAKTET

For hver jakt dag skal det registreres sette og skutte dyr. Husk registrering av jegere og timer også de dagene man ikke har sett dyr.

SETT OG SKUTT ELG

SETT OG SKUTT HJORT

Hvorfor registrere sette dyr? +

2 NÅR JAKTLAGET HAR SKUTT DYR

Når jaktlaget har skutt dyr skal man også registrere slaktevekt i eget skjema.

VEKT, CWD OG ANDRE PRØVER ELG

VEKT, CWD OG ANDRE PRØVER HJORT

Hvorfor registrere slaktevekt? +

3 NÅR JAKTEN ER FERDIG

Når jakten er over og jaktlaget er ferdig med sine registreringer, sender man melding til kommunen og valdansvarlig om at jobben er gjort.

ELGJAKTEN ER FERDIG

HJORTEJAKTEN ER FERDIG

Hvorfor gi melding til kommunen og valdansvarlig? +

1. Registrer sett elg og sett hjort.

Malerød Jaktlag - 0712J0012 - Brunlanes driftsplanområde - Larvik Hjem - Aldersbestemmelse av skutte dyr - Om settogskutt.no

Bytt jaktfelt eller art

Sett elg 2018 / 2019

3 | januar | 2019 | REGISTRER JAKTDAG

Vis alle fellinger

REGISTRERTE JAKTDAGER

Ingen registrerte skjema enda. Du kan registrere skjema ved å klikke "Registrer jakt dag".

De registrerte jakt dagene legger seg i en liste her. Vis som kalender

SESONGEN 2018 / 2019

Jeger	En oppsummering av jakt sesongen.	Jaktfelt
0 jegerdager		33 jegerdager
0 jegertimer		247 jegertimer
0 sette elg		16 sette elg
0 skutte elg		3 skutte elg
0 sette rovdyr		0 sette rovdyr
Jegere som har registrert skjema		

JAKTLADER

Ane Johansen
Telefon:

Informasjon om jaktleder og valdansvarlig er hentet fra Hjorteviltregisteret. Feil meldes til kommunen.

VALDANSVARLIG

Ane Johansen
Telefon:

For å registrere et sett skjema velger du en dato fra nedtrekkmenyen eller fra kalenderen om du har valgt kalendervisning. Til høyre vises en oppsummering av hva som er sett og felt i jakt sesongen. Oppsummeringen er delt i to; «Jeger» og «Jaktfelt». Er det kun en jeger som registrere for hele jakt feltet vil tallene være lik for begge. Er det flere jegere som registrerer

data på samme jaktfelt, vil summen for jaktfeltet vise alle registreringene, mens summen for «Jeger» kun er dine registreringer. Det er fra 2018 åpnet for at flere kan registrere på samme jaktfelt på samme dato.

Informasjon om jaktleder og valdansvarlig er hentet fra Hjorteviltregisteret. Er det oppført feil valdansvarlig eller jaktleder må viltansvarlig i kommunen kontaktes for å få rettet opp dette.

Når du har valgt en dato å registrere sett elg/sett hjort skjema på får du opp et skjema med de samme opplysningene som er på papirskjemaet. Klikk på «Send inn» for å lagre registreringen.

Registrer sett og skutt elg

Felt merket med * må fylles ut.

Jaktdag: 30. september 2012

jegerer med gevær *

timer * Antall timer laget jaktet, det vil si hvor mange timer jaktlaget faktisk brukte til observasjon.

Sette elg (inkludert skutte)

okse(r)

ku/kyr uten kalv

ku/kyr med 1 kalv Her føres kun antall kyr

ku/kyr med 2 kalver Her føres kun antall kyr

kalv(er) totalt

kalv(er) sett alene

ukjent(a)

Totalt 0 sette elg

Skutte elg

oksekalf(er)

kukalf(er)

okse(r) 1 ½ år

ku/kyr 1 ½ år

okse(r) 2 ½ år og eldre

ku/kyr 2 ½ år og eldre

Totalt 0 skutte elg

Sette rovdyr +

Sette hjort +


SEND INN AVBRYT

Tips til utfylling

Bare observasjoner gjort under jakt skal tas med.

Alle observasjoner gjort av jegere med gevær skal føres. Sees samme elg med sikkerhet flere ganger i løpet av en dag, skal elgen(e) føres kun én gang per dag. Hvis samme dyr sees flere dager, føres elgen(e) hver dag de sees.

Aldersbestemmelse



KALV

Den første hesten har elgkalven bare fire kinttanner i hver kjøvehalvdal (1, 2, 3, 4). De tre første tennene er melketenner, og tenn nr. 2 er på dette alderstrinnet trodelt (a, b, c).

Kalv

- 1 ½ år (seint utviklet)
- 1 ¾ år (tidlig utviklet)
- 2 ½ år og eldre

For å gjøre endringer på skjemaet eller slette registreringen, klikk på datoen i kalendervisningen eller listevisningen og skjemaet kommer opp.


For å komme tilbake til hovedsiden, klikk «Hjem».

2. Registrer slaktevekt, CWD-prøver og andre opplysninger

Skutte dyr vil automatisk listes ut med dato og kjønn/alder. Her er det mulig å registrere flere opplysninger som strekkode fra merkelapp, slaktevekt, gevirtakker, melk i juret, kalver i følge med hunndyr, CWD-prøve og fellingssted. Disse opplysningene er *ikke* obligatoriske.

Ved registrering av vekt *må* veiemetode registeres (veid eller anslått). Husk at **kun veide dyr skal registres som veid!** Om dyret ikke er veid kan du sette vekt til «ukjent slaktevekt». Om du haker av for at det er tatt CWD-prøve *må* strekkode fra merkelapp registreres.

Fredag 1. september 2017: kolle 1 ½ år

Merkelappnr eller kjevelappnr	<input type="text"/>	 Skann strekkode	
Alder	<input type="text" value="Ungdyr"/>	▼	
Kjønn	<input type="text" value="Hunn"/>	▼	
Melk i juret	<input type="radio"/> Ja	<input checked="" type="radio"/> Nei	
Ant. kalver ifølge med hunndyret	<input type="text" value="Velg antall"/>	▼	
Målemetode	<input type="radio"/> Veid	<input type="radio"/> Anslått	<input type="radio"/> Ukjent slaktevekt
Slaktevekt i hele kg	<input type="text" value="0"/>		
Fellingssted	<input type="text" value="Stedsnavn eller jaktfelt"/>		
Koordinatfesting	<input type="text" value="Velg sone / koordinatfesting"/>		▼
GPS-avlesning	<input type="text" value="Ø/Lengdegrad"/>	<input type="text" value="N/Breddegrad"/>	<input type="button" value="Hent geolokasjon"/>
Levert hjerneprøve til CWD- analyse	<input type="radio"/> Ja	<input checked="" type="radio"/> Nei	
Merknad	<input type="text"/>		

3. Avslutt jakta

Når alle registreringene er ferdige kan *jaktleder* avslutte jakta. Dette gir beskjed til kommune/valdansvarlig om at det ikke kommer flere registreringer fra jaktlaget og at rapporteringen er ferdig. Skulle du oppdage at det er feil i registreringen dine kan du likevel legge til nye sett dyr skjema eller endre registreringer.

Rådyr:

For rådyr er det kun felte dyr som registreres, og hver enkelt jeger kan registrere sine felte dyr. Registrering av felte rådyr skjer på *valdnivå*. Hjemskjermen viser de to stegene du kan gjøre.

Torget Indre - 1813V0095 ◊ Bytt jaktfelt eller art Hjem ◊ Aldersbestemmelse av skutte dyr ◊ Om settogs

Hva skal du registrere?

Vald **1813V0095** - Torget Indre er registrert for rådyrjakt

1 NÅR DET ER FELT DYR

Registrer felte dyr, fellingssted, slaktevekt, CWD-prøve og andre opplysninger om felte dyr.

REGISTRER FELTE RÅDYR

2 JAKT UTEN FELLINGER

Meld fra om du har jaktet men ikke felt dyr. Da får kommune og valdansvarlig beskjed om at det er jaktet men ikke felt dyr.

MELD JAKT UTEN FELLINGER

1. Registrer felt rådyr

For å registrere et felt dyr må dato, alder og kjønn på dyret registreres. Det er også mulig å registrere flere opplysninger som strekkode fra merkelapp, slaktevekt, gevirtakker, melk i juret, kalver i følge med hunndyr, CWD-prøve og fellingssted. Disse opplysningene er *ikke* obligatoriske.

Ved registrering av vekt *må* veiemetode registeres (veid eller anslått). Husk at **kun veide dyr skal registres som veid!** Om dyret ikke er veid kan du sette vekt til «ukjent slaktevekt». Om du huker av for at det er tatt CWD-prøve *må* strekkode fra merkelapp registreres. Lagre opplysningne.


Registrer opplysninger fra rådyrjakt

LEGG TIL NYTT FELT RÅDYR

Felt Rådyr 1

✕ Fjern

Merkelappnummer

 Skann strekkode

Fellingsdato *

dd.mm.yyyy

Kjønn/alder *

Velg kjønn/alder



Målemetode

- Veid Anslått
 Ukjent slaktevekt

Slaktevekt i hele kg

Fellingssted

Stedsnavn

Koordinatfesting

Velg sone / koordinatfesting



GPS-avlesning

Ø/Lengdegra

N/Breddegra

 Hent geolokasjon

UTM format: 6754322

Lengde- og breddegrad format: 63,54939

Levert hjjerneprøve til CWD- Ja Nei

analyse

Merknad

Send kvittering til e-post

epost@adresse.no

LAGRE

SKRIV UT

Avbryt

Klikk på «hjem» i menylinja øverst for komme tilbake til hovedsiden.

2. Meld jakt uten fellinger

Har du jaktet men ikke felt dyr kan du melde dette elektronisk til valdansvarlig/kommunen. Da får de beskjed om dette, og slipper å purre på registreringer som ikke kommer.

Registrer jakt uten fellinger

Jeger Ane Johansen rapporterer at 0 rådyr ble felt denne jaktseasonen på vald NR 1663V0015 – Hommelvikgårdene. Kommunen og valdansvarlig kan kvalitetssikre og importere data til Hjorteviltregisteret. Det er mulig å gjøre endringer dersom det oppdages feil eller mangler.

Merknad:

SEND INN

Avbryt